



OPERAČNÍ PROGRAM
LIDSKÉ ZDROJE
A ZAMĚSTNANOST

Výsledky ankety pro obyvatele Železnorudska

*Projekt: Rozvoj udržitelného strategického plánování a
procesního řízení v Železné Rudě*

Reg. číslo: CZ.1.04/4.1.01/89.00104

Únor 2014



OPERAČNÍ PROGRAM
LIDSKÉ ZDROJE
A ZAMĚSTNANOST

PODPORUJEME
VAŠI BUDOUCNOST
www.esfcr.cz

Anketa pro obyvatele

otázky zaměřené na:

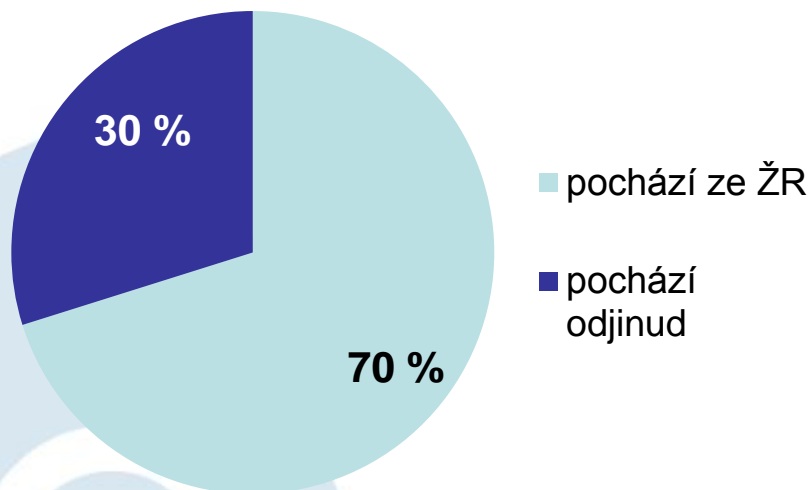
- hodnocení kvality života ve městě, ochotu pomoci,
- služby, rozvoj města,
- infrastrukturu a vybavení města,
- informovanost.

Dotazníky byly rozeslány elektronicky nebo předány prostřednictvím Městského úřadu a základní školy náhodně obyvatelům města a obsahovaly 17 otázek. Šetření probíhalo 3 týdny v únoru 2014.

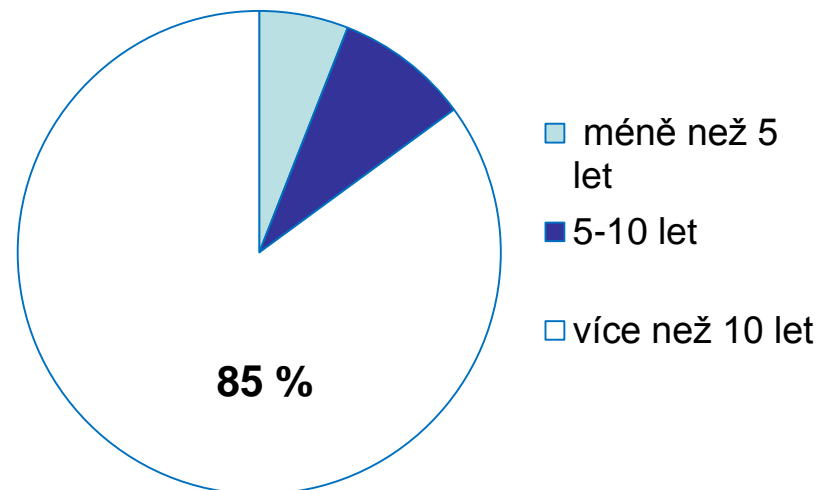
Bylo odevzdáno 67 vyplněných dotazníků.

Kdo odpovídal?

Původ respondentů ankety

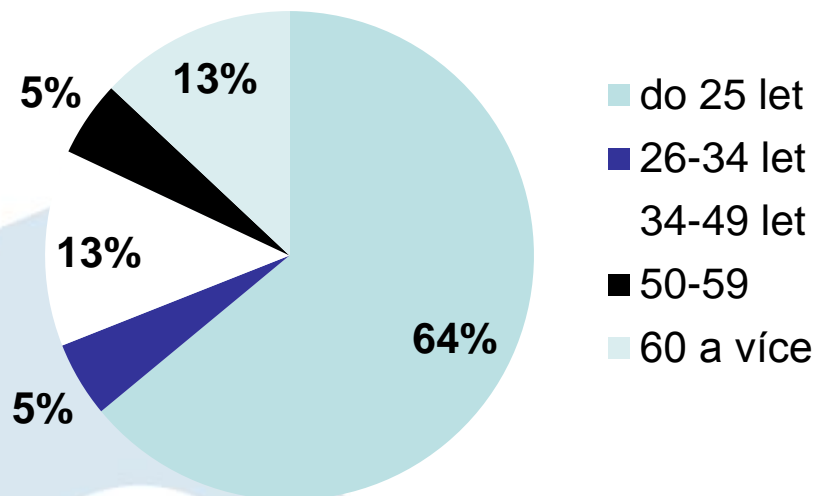


Jak dlouho žijí v ŽR

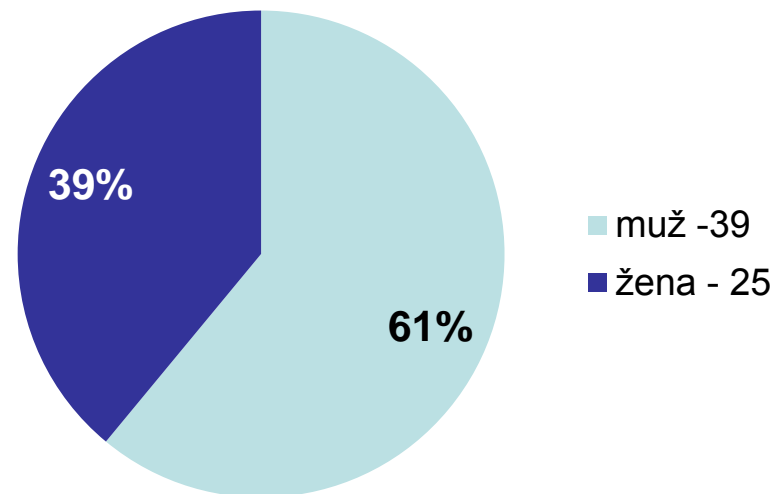


Kdo odpovídal?

Věkové složení respondentů ankety

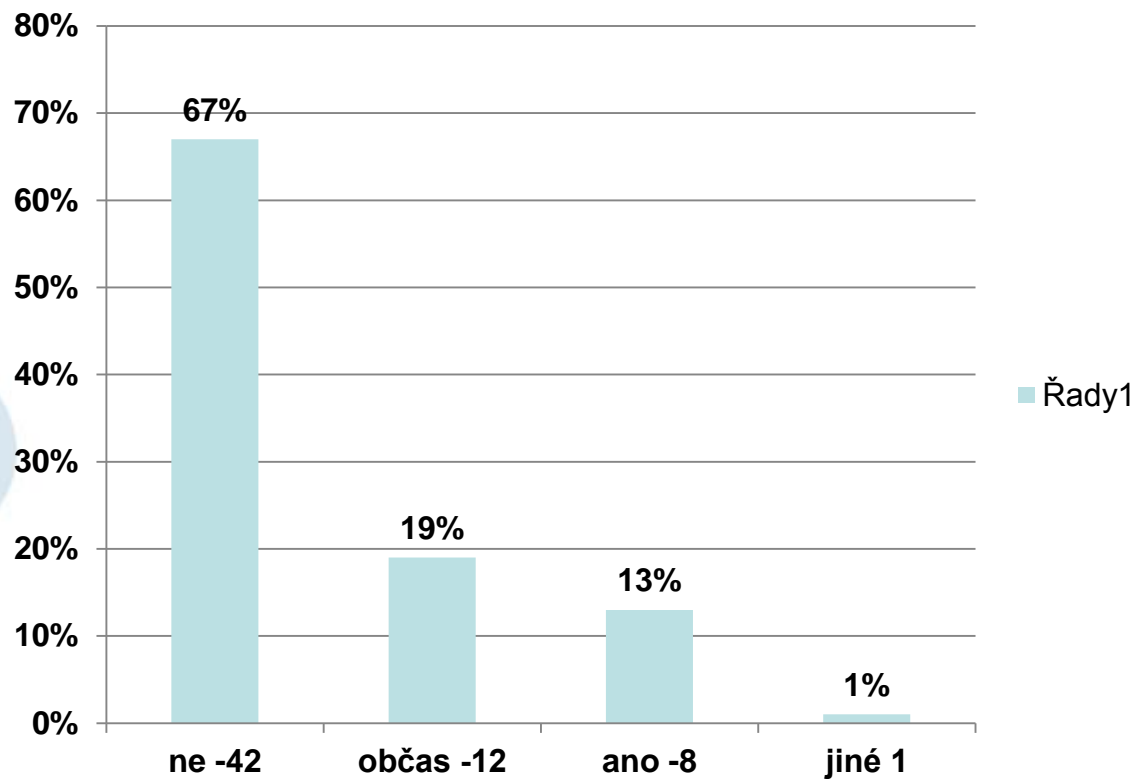


Pohlaví



Stabilita počtu obyvatel

Uvažujete o stěhování ?



evropský
sociální
fond v ČR



EVROPSKÁ UNIE

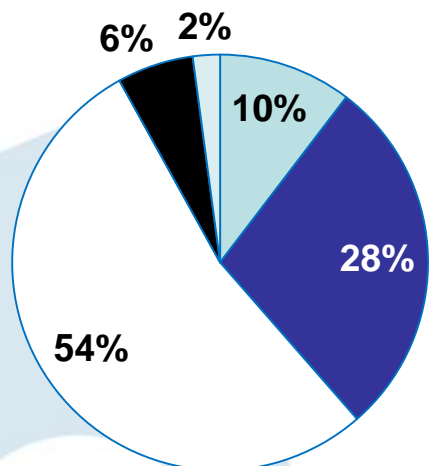


OPERAČNÍ PROGRAM
LIDSKÉ ZDROJE
A ZAMĚSTNANOST

PODPORUJEME
VAŠI BUDOUCNOST
www.esfcr.cz

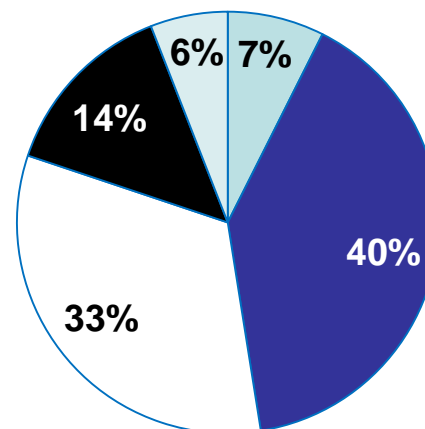
Kvalita života

Spokojenost s ŽR jako místem k životu



- velmi spokojen-7
- spokojen-19
- vyhovuje, ale řada možností ke zlepšení-36
- nespokojen-4

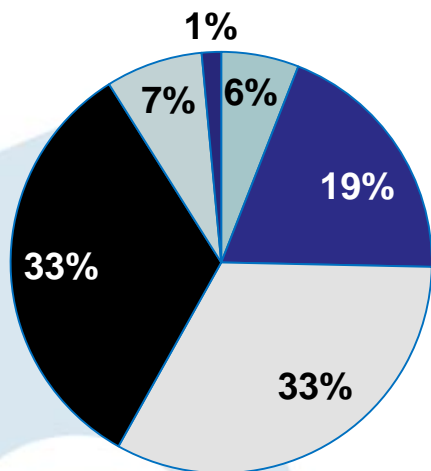
Spokojenost s mezilidskými vztahy



- velmi spokojen -5
- spokojen-7
- vyhovující -22
- nespokojen-9
- velmi nespokojen-4

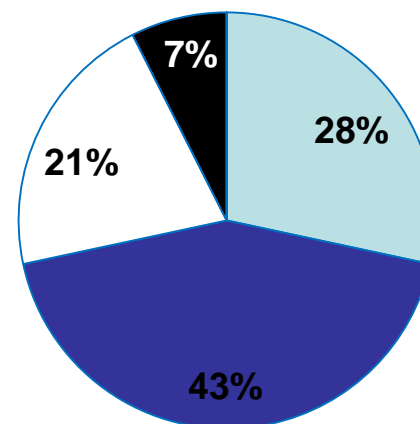
Kvalita života

Jak jste spokojen s rozvojem města



- velmi spokojen -4
- spokojen-13
- vyhovující -22
- nespokojen-22
- velmi nespokojen-5
- ostatní -1

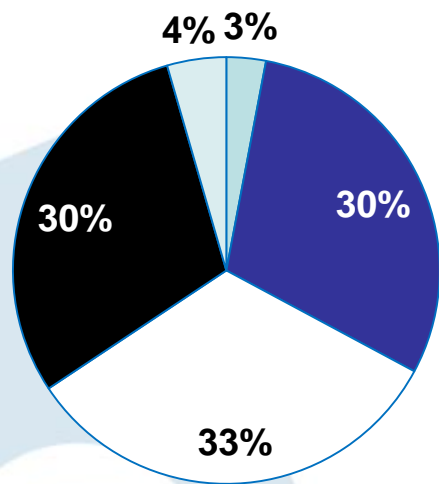
Jak jste spokojen z životním prostředím ve městě a jeho okolí?



- velmi spokojen-19
- spokojen-29
- vyhovuje, ale řada možností ke zlepšení-14
- nespokojen-5

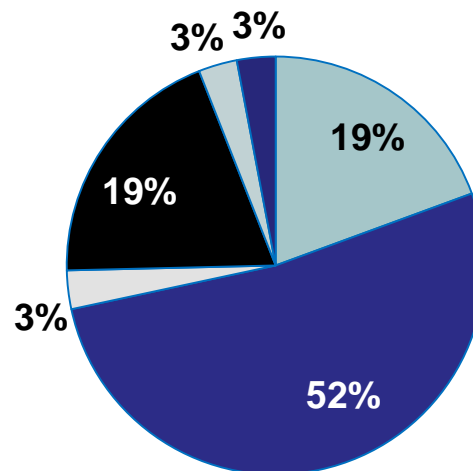
Kvalita života-vzhled města

Jak jste spokojen se vzhledem města?



- velmi spokojen-2
- spokojen-20
- vyhovující-22
- nespokojen-20
- velmi nespokojen-3

Chcete něco dělat pro zlepšení vzhledu svého města?



- chci něco dělat, popř. již dělám -13
- rád bych něco dělal, ale nevím co- 35
- nechci nic dělat -2
- nemohu nic dělat-13
- nezajímá mě to (nemám čas) - 2

Kvalita veřejných služeb



převládá kladné hodnocení



vyvážené počty kladných a záporných odpovědí

Počet odpovědí:	Velmi spokojen	Spíše spokojen	Spíše nespokojen	nespokojen	nevím
Lékařské služby	21	32	3	0	4
Sociální služby	4	23	13	1	13
Dostupnost škol	16	36	10	0	3
Hromadná doprava	18	34	6	5	3
Činnost MěÚ	10	23	10	8	13
Bezpečnost/policie	18	33	2	2	7
Čistota města	10	31	13	10	5

Infrastruktura a vybavenost

•  převládá kladné hodnocení

•  převládá negativní hodnocení

•  vyvážené počty kladných a záporných odpovědí

Počet odpovědí:	Velmi spokojen	Spíše spokojen	Spíše nespokojen	nespokojen	nevím
Dopravní infrastruktura	6	25	19	11	5
Veř. prostranství	4	34	20	6	1
Vybavení pro sport	13	28	17	4	2
Nákupní možnosti	7	23	25	10	0
Vybavenost pro děti	10	24	19	1	7
Vybavenost pro trávení volného času při nepříznivém počasí	5	14	15	23	2
Činnosti spolků, sdružení, kroužků	14	36	4	3	7
Poskytování informací o regionu	20	31	4	1	9
Péče o památky	16	31	8	2	7



evropský
sociální
fond v ČR

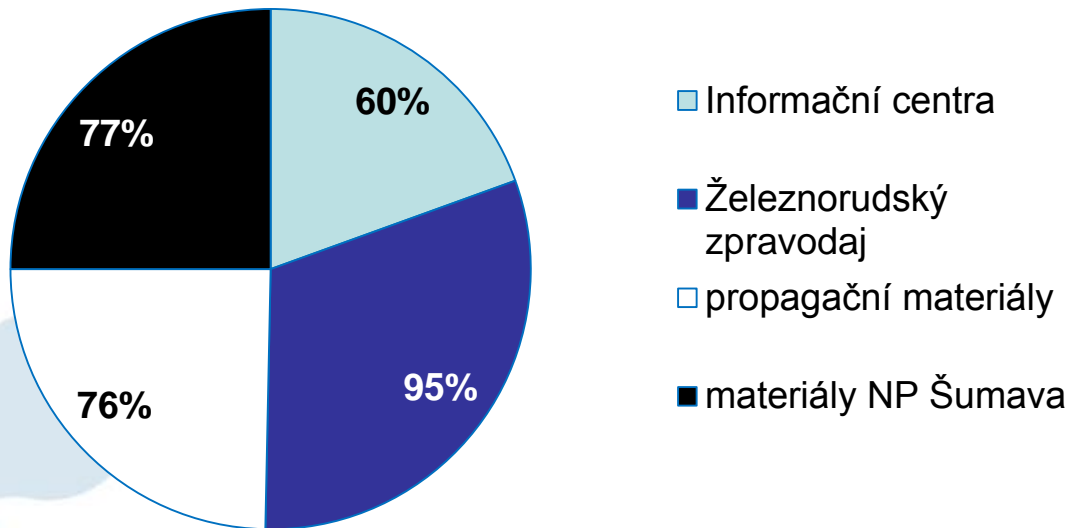


OPERAČNÍ PROGRAM
LIDSKÉ ZDROJE
A ZAMĚSTNANOST

PODPORUJEME
VAŠI BUDOUCNOST
www.esfcr.cz

Jaké informační zdroje občané využívají

Odpověď ano nebo částečně



Jako další zdroje uváděli respondenti své sousedy.

Co se obyvatelům Železnorudska nejvíce líbí?

1. **Příroda, poloha, okolí – 21x**
2. **Lyžařské areály (často specif. Nad Nádražím) a místa pro sport – 15x**
3. **Kostel – 15x**
4. **Alania kebab -9x**
5. **Cukrárny -9x**
6. **Harakiri gang- Samoty – 8x**
7. **Školní hřiště -7x**
8. **Klid – 4x**
9. **Památky -3x**
10. **Infocentrum -3x**
11. **Kaple sv. Barbory 2x**
12. **Zámeček -2x**
13. **Čistota – uklizené chodníky -2x**
14. **Činnost městské policie, restaurace Pod Smrkem, dostupnost, nádraží, fotbalový klub, čistý vzduch, knihovna, muzeum.**

Co obyvatelům Železnorudska nejvíce vadí?

1. **Opuštěné budovy – 20x**
2. **Herny, kasina, noční kluby-20x**
3. **Špatný stav komunikací a chodníků – 14x**
4. **Tržiště – 9x**
5. **Nepořádek -6x**
6. **Vzhled města -3x**
7. **Chybí dostupná sportovní hala – 4x**
8. **Chybí kulturní zařízení (jiné než hospoda)-3x**
9. **Turismus -2x**
10. **Chybí bazén, kluziště – 2x**
11. **Chování lidí -2x**
12. **Malé nákupní možnosti - 2x**
13. **Cesta na Debrník – 2x**
14. **Výstavba prázdninových bytů – 2x**
15. Činnosti některých odborů MěÚ, zlí podnikatelé, neuklízí se po psech, chybí střední škola, banka, květinářství, lékárna, parkování, průjezdy kamionů přes Hojsovu Stráž a Špičák, přístup lidí ke svému okolí, málo veřejných WC, devastace zeleně a silnice, chybí info o službách Města ŽR, korupce, neochrana životního prostředí, nedostatek služeb, obytnou zónou 1. Máje jezdí BUS, nezájem obyvatel o akce města, podnikatelé zde nemají místo pobytu, mnohdy neoprávněná kritika města, pomalé řešení problémů, výstavba Poker-arény.



evropský
sociální
fond v ČR



EVROPSKÁ UNIE



OPERAČNÍ PROGRAM
LIDSKÉ ZDROJE
A ZAMĚSTNANOST

PODPORUJEME
VAŠI BUDOUCNOST
www.esfcr.cz

Shrnutí

Většina respondentů pochází ze Železnorudska (70 %) a žije zde více než 10 let, je jim méně než 26 let.

Výsledky ankety nejsou dogmatem a pouze ukazují směr, jsou vodítkem pro další rozvoj. V odpovědích se projevují i negativní emoce, nenávist apod., ale na druhé straně i názory rozumné, nadhled a „zdravý selský rozum“.

- 67 % respondentů neuvažuje o přestěhování
- 92 % je spokojeno s místem k životu
- 80 % je spokojeno s mezilidskými vztahy
- 71 % je spokojeno s životním prostředím
- Pouze 23 % je nespokojeno se vzhledem města, ale v rozporu s tím občanům nejvíce vadí chátrající budovy, herny, stav chodníků a komunikací, tržiště, nepořádek...
- **52 % by rádo něco udělalo pro lepší vzhled města, ale neví co**
- Jako regionální informační zdroj je nejvyužívanější **Železnorudský zpravodaj** (95 %).

Na čem je třeba ještě pracovat?

Na základě výsledků ankety (názoru části občanů):

- Zlepšit vybavenost pro trávení volného času (zvláště při nepříznivém počasí).
- Zlepšit činnost MěÚ.
- Řešit stav chátrajících budov a tržišť.
- Zlepšit čistotu města – využít ochotu občanů pomoci.
- Pečovat o veřejná prostranství, stav chodníků a komunikací.
- Zlepšit nákupní možnosti.
- Zlepšit vybavenost pro děti.